








CORTADORAS E INGLETEADORAS ELÉCTRICAS ND-180



Características:

- Motor monofásico y transmisión directa.
- Ideal para el corte de azulejos y gres.
- Disco de Ø180 mm incluido (versión con maleta incluye 2 discos).
- Equipada con protector térmico de seguridad.
- Refrigeración del disco por inmersión.
- Cable eléctrico; 1,5 m.
- Mesa abatible para ingletes.
- Tope lateral para cortes repetitivos y guía para cortes de 45°.

MODELOS

	HP	RPM							
ND-180	0.7	2800	35 mm	∞	20 mm	35 mm	180 mm	39.5x38.5x24.5 cm	11.8
ND-180 C/M	0.7	2800	35 mm	∞	20 mm	35 mm	180 mm	39.5x38.5x24.5 cm	13.16

- Los datos, informaciones y recomendaciones contenidos en esta ficha técnica, referentes a productos, forma de empleo y aplicaciones, se basan en los conocimientos actuales.
- Los valores específicos pueden sufrir variaciones, ya que quedan fuera de nuestro control a causa de las diferentes condiciones que puedan presentarse en el uso y aplicación de nuestros productos.
- Es responsabilidad del cliente asegurarse, mediante sus propios ensayos y pruebas que cada producto satisface el propósito al que se destina y si las condiciones reales de utilización son las más adecuadas.
- Los datos y la propia ficha técnica pueden ser modificados sin previo aviso.

