

1.720mm
Altura

780mm
Fondo

830mm
Anchura



PROPIEDADES

Fabricado en acero F-1120. Chapa galvanizada con pintura al horno.

Superficie cubierta con pintura de poliéster para exteriores y secado al horno.

Diseñado para contenedores de dos ruedas de hasta 240 litros de capacidad.

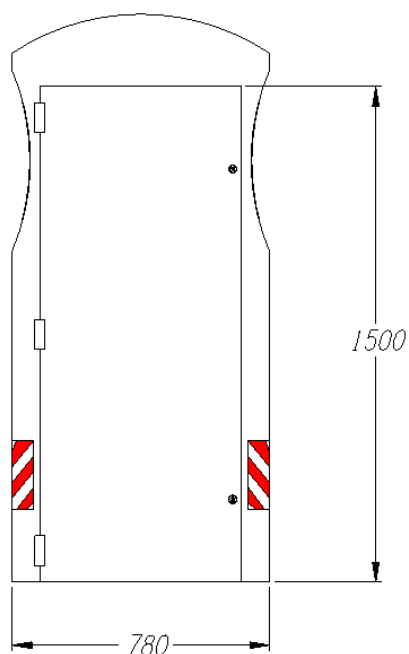
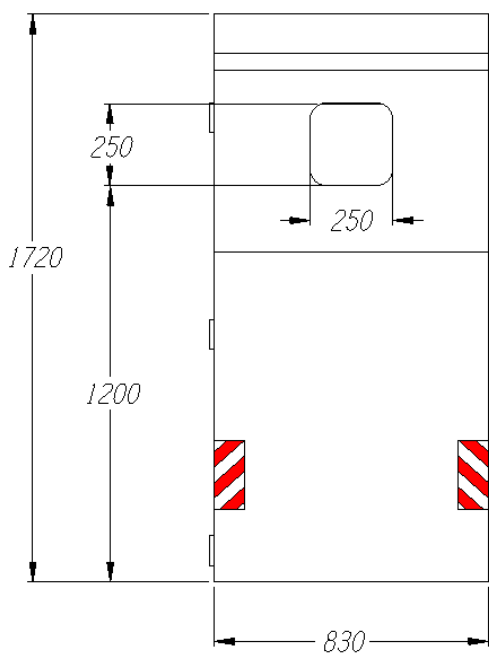
Bandeja extraíble y rampa fabricadas en chapa de acero.

Dos bocas de acceso de 250 mm x 250 mm con refuerzo de goma.

Base de apoyo integrada al cuerpo y fijada al pavimento mediante cuatro anclajes universales de expansión de 12 mm. de diámetro.

Color naranja RAL 2011.


Bajo pedido puede suministrarse con bandas reflectantes y pegatina de 400 x 500 mm.




ATRIBUTOS DE PRODUCTO



CALIDAD



VERSATILIDAD



FUNCIONALIDAD



EQUIPAMIENTO

Trampilla insonorizada instalada en la boca de acceso para evitar la entrada de agua.


Rampa de acceso para facilitar las tareas de manipulación.

Bandeja extraíble instalada en la base


Puerta lateral con ángulo de apertura máxima de 180° provista de dos cerraduras metálicas de llave plana y tres bisagras.




Personalizable




Facil apilado



Facil instalación



Fácil vaciado



Facil limpieza