

DEPOTCONTAINER

Rechteckiger Iglu

2500 L
Kapazität

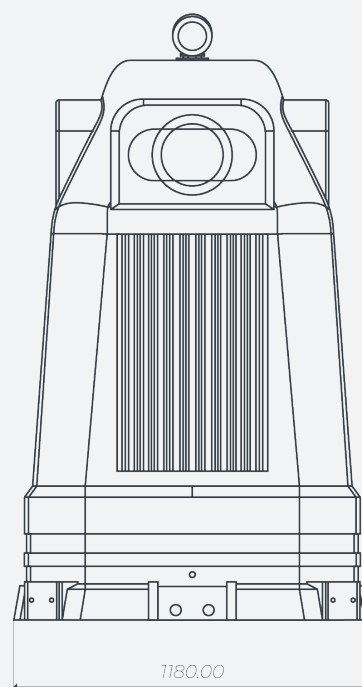
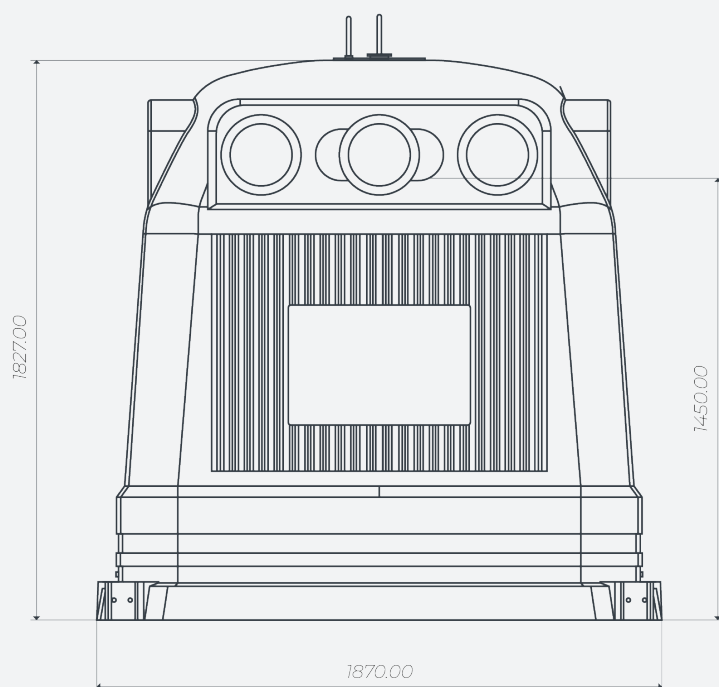
625 Kg
Maximale Belastung

1827 mm
Höhe

1450 mm
Höhe der Öffnungen



TECHNISCHE DATEN



DEPOTCONTAINER

Rechteckiger Iglu

FEATURES

- Die CONTENUR-Behälter der Depotcontainer-Serie werden im Rotationsgussverfahren aus linearem Polyethylen hoher Dichte hergestellt, das in der Masse eingefärbt und gegen die kombinierte Wirkung von Wasser und UV-Strahlung stabilisiert ist; ihre Lebensdauer wurde verlängert, was zu einem äußerst witterungsbeständigen Produkt führt.
- Sie werden nach den strengsten internationalen Normen hergestellt und haben anspruchsvolle Qualitäts- und Produktzertifizierungstests bestanden.
- Ihr Design wurde so konzipiert, dass sie sich vollständig in die städtische Umgebung einfügen, wobei für jede Abfallart spezifische Lösungen vorgesehen sind. Erhältlich in einer breiten Farbpalette und ausgestattet mit einem kompletten Satz an Zubehör, um alle Situationen abzudecken, die bei der städtischen Müllabfuhr auftreten können.
- Verschiedene Hebessysteme verfügbar: Einzelhaken, Doppelhaken oder Kinshofer.
- Dank ihres Herstellungssystems, ihrer Materialien und ihres Designs benötigen sie nur wenig Wartung.

STANDARDS

- CE-Kennzeichnung mit Angabe des Schallleistungspegels gemäß der europäischen Richtlinie 2000/14/EG. 93 dB
- Entspricht der europäischen Norm EN 13071-1.

AUSRÜSTUNG UND ZUBEHÖR

- Hergestellt aus durchgefärbtem, linearem Polyethylen hoher Dichte und stabilisiert gegen die kombinierte Wirkung von UV-Strahlung und Wasser, ist es äußerst witterungsbeständig.
- Glatte Oberflächen. Farbstabilität. Totale Korrosionsbeständigkeit.
- Mit einer exklusiv entworfenen Contenur-Konturstrebe, die den Aufbau robust und widerstandsfähig macht.
- Hebessystem mit Doppelhaken oder Kinshofer-Kran.
- Entladetüren aus rotationsgeformtem Polyethylen hoher Dichte.
- Das Hebe-/Entleerungssystem besteht aus korrosionsbeständigem Stahl und befindet sich am oberen Teil des Containers.
- Möglichkeit der individuellen Gestaltung des Containerkörpers mit Schildern, Logos usw. mittels Siebdruckgrafik oder Aufkleber.
- Maßgeschneiderte Behälter für jede Art der Abfallsammlung: Glas, Papier, Kunststoff usw.

Kreisförmige Öffnungen, verfügbare Durchmesser:

Ø200 mm

Ø250 mm

Rechteckige Öffnungen, verfügbare Abmessungen:

410 x 150 mm

780 x 150 mm

925 x 150 mm

Modell	Kapazität	Höhe	Breite	Gewicht
Rechteckiger Iglu 2500 L	2500 L	1827 mm	1870 mm	120 kg



Rechteckiger Iglu

DEPOTCONTAINER

Rechteckiger Iglu

PERSONALISIERUNG


Kann mit einer Reihe von Zubehörteilen ausgestattet werden, die echte Lösungen für jede Anforderung bieten



GEMISCHTES RECYCLING



REFLEXIONSTREIFEN



PERSONALISIERUNG MIT SIEBDRUCKGRAFIK



PERSONALISIERUNG MIT AUFKLEBER



PROFESSIONELLE TÜR



SYSTEM DER GROSSERZEUGER



ZUGÄNLICHE ÖFFNUNG