

02

accessories free standing
accessories accesorios
complementos

2015

COSMIC

La **resistencia** del acero
se une a las formas más
contemporáneas
dando como resultado piezas
extremadamente **sobrias**
y **elegantes**.

*The **resistance** of
steel combines with the most
contemporary forms
resulting in intensely **sober**
and **elegant** pieces.*

DESIGN BY COSMIC STUDIO
inox

inox

Codificación / Code /
Codification / Codice / Codificação /
Kodifizierung / Codificatie

225 AA 21

COLECCIÓN / COLLECTION / COLLECTION /
COLLEZIONE / COLEÇÃO / KOLLEKTION / COLLECTIE

ACABADOS / FINISHES / FINITIONS / FINITURE / ACABAMENTOS /
OBERFLÄCHEN / AFWERKINGEN

MODELO / TYPE / MODÈLE / MODEL / MODELO / MODELL / MODEL



Características

Fácil instalación: tornillo de doble paso.
Fijaciones ocultas. Anticorrosión.

Features

Easy installation: double pitch screw.
Hidden attachments. Anti-corrosion.

Caractéristiques :

Facile installation : vis à double pas.
Fixations occultes. Anti-corrosion.

Caratteristiche:

Facile installazione : vite a doppio passo.
Fissaggio nascosto. Anticorrosivo.

Características:

Fácil instalação: parafuso de dupla
passagem. Fixações ocultas. Anti-corrosão.

Eigenschaften:

Einfache montage: doppel-pass-schraube.
Unsichtbare Befestigungen. Korrosionsschutz.

Kenmerken:

Eenvoudig te monteren: schroef met
dubbele draad. Verborgene bevestigingen.
Corrosiewerend.

Acabados

Finishes

Finitions

Finiture

Acabamentos

Oberflächen

Afwerkingen




02

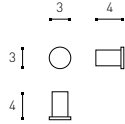
Brillo
Bright
Brillant
Lucido
Brilho
Glänzend
Glanzend



03

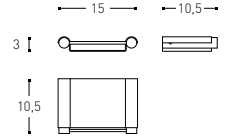
Mate
Matte
Mat
Satinato
Mate
MattMat





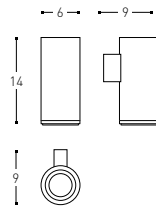
INCH 1.2x1.6x1.2

- COLGADOR
HANGER
PATERE
APPENDINO
CABIDE
HAKEN
KLEERHAAK
225 AA 21



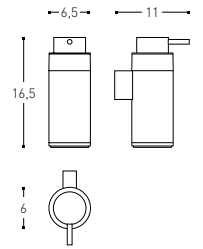
INCH 5.9x4.1x1.2

- JABONERA
SOAP DISH
PORTE-SAVON
PORTASAPONE
SABONETEIRA
SEIFENSCHALE
ZEEPABAKJE
225 AA 32



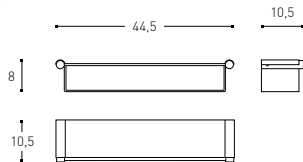
INCH 2.7x3.5x5.5

- △ PORTACEPILLOS
BRUSH-HOLDER
PORTE-BROSSE À DENTS
PORTASPAZZOLINI
PORTA-ESCOVA DE DENTES
ZAHNBÜRSTENHALTER
TANDENBORSTELHOUDER
226 AA 03



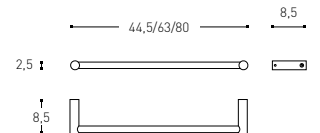
INCH 2.5x4.3x6.5

- △ DOSIFICADOR
SOAP DISPENSER
PORTE-SAVON LIQUIDE
DISPENSER
DOSEADOR SABONETE
SEIFENSPENDER
DOSEERDER
226 AA 04



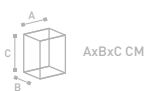
INCH 17.5x4.1x3.1

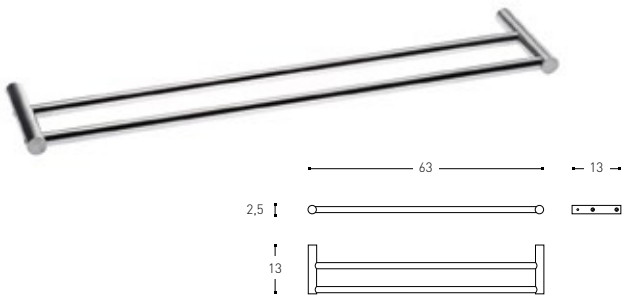
- ESTANTE
FLAT SHELF
TABLETTE
MENSOLA
PRATELEIRA
ABLAGE
REK
225 AA 46



INCH 17.5/24.8/31.5x3.3x1

- TOALLERO
TOWEL RACK
PORTE - SERVIETTE
PORTASALVIETTE
TOALHEIRO
HANDTUCHSTANGE
HANDDOEKHOUDER
225 AA 64 44,5 CM / INCH 17.5
225 AA 65 63 CM / INCH 24.8

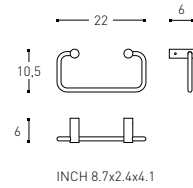




- TOALLERO DOBLE
DOUBLE TOWEL RACK
PORTE - SERVIETTE DOUBLE
PORTASALVIETTE DOPPIO
TOALHEIRO DUPLIO
DOPPELLE HANDTUCHSTANGE
DUBBEL HANDDOEKHOUDER

INCH 24.8x5.1x1

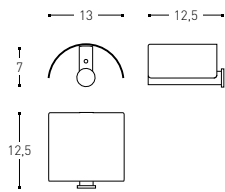
225 AA 61



INCH 8.7x2.6x4.1

- TOALLERO ARO
TOWEL RING
PORTE - SERVIETTE ANNEAU
PORTASALVIETTE ANELLO
TOALHEIRO ARGOLA
HANDTUCHRING
HANDDOEKRING

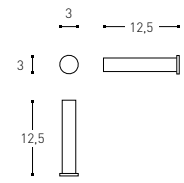
225 AA 71 10,5 CM / INCH 4.1



INCH 5.1x4.9x2.7

- PORTAPAPEL CON TAPA
PAPER HOLDER WITH COVER
PORTE - ROULEAUX COUVERT
PORTAROTOLO CON COPERCHIO
PORTA - ROLO COM TAMPA
ROLLENHALTER MIT DECKEL
TOILETROLHOUDER MET KLEP

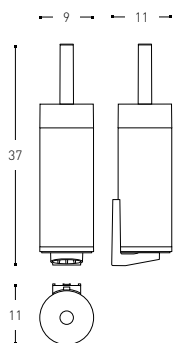
225 AA 59



INCH 1.2x4.9x1.2

- PORTAPAPEL SIN TAPA
PAPER HOLDER WITHOUT COVER
PORTE - ROULEAUX SANS COUVERCLE
PORTAROTOLO SENZA COPERCHIO
PORTA - ROLO SEM TAMPA
ROLLENHALTER OHNE DECKEL
TOILETROLHOUDER ZONDER KLEP

225 AA 58



INCH 3.5x4.3x14.5

- △

ESCOBILLERO SUELO / PARED
TOILET BRUSH FLOOR / WALL
PORTE BALAYETTE SOL / MUR
PORTASCPINO A TERRA / MURO
PORTA-PIACABA SOLO / PAREDE
TOILETTENBÜRSTENHALTER BODEN / WAND
WC-BORSTELHOUDER VLOER / MUUR

249 98 00 NEGRO-MATE / BLACK-MATTE
249 96 00 NEGRO-BRILLO / BLACK-GLOSSY

ACCESORIO SUJECIÓN PARED (1 TORNILLO) / WALL MOUNTING SET (1 SCREW) / KIT FIXATION MURALE (1 VIS) / ACCESSORIO FISSAGGIO MURO (1 VITE) / CONJUNTO FIXAÇÃO PAREDE (1 PARAFUSO) / WANDFIXIERUNGSSET (1 SCHRAUBE) / MONTAGESSET WAND (1 SCHROEF)

330 86 00

RECAMBIO DE / SPARE PART OF / PIÈCE DÉTACHÉE DE / RICAMBIO DI / PEÇA DE REPOSIÇÃO DE / ERSATZTEIL FÜR / ONDERDEEL VAN
2250261, 2250264, 2250265, 2250266, 2250361, 2250364, 2250365, 2250366

ACCESORIO SUJECIÓN PORTAPAPEL / PAPER HOLDER MOUNTING SET / KIT FIXATION PORTE-ROULEAUX / ACCESSORIO FISSAGGIO PORTAROTOLO / CONJUNTO FIXAÇÃO PORTA-ROLO / ROLLENHALTER FIXIERUNGSSET / MONTAGESSET TOILETROLHOUDER

341 00 07

RECAMBIO DE / SPARE PART OF / PIÈCE DÉTACHÉE DE / RICAMBIO DI / PEÇA DE REPOSIÇÃO DE / ERSATZTEIL FÜR / ONDERDEEL VAN
2250259, 2250359

ACCESORIO SUJECIÓN PARED COLGADOR/PORTAPAPEL / WALL FIXATION SET HOOK/PAPER HOLDER / SET FIXATION MURALE PATÈRE/PORTE-ROULEAUX / SET DI FISSAGGIO A MURO APPENDINO/PORTAROTOLO / CONJUNTO FIXAÇÃO PAREDE CABIDE/PORTA-ROLO / WANDFIXIERUNGSSET HAKEN /ROLLENHALTER / MUUR BEVESTIGINGSSET HAKEN/TOILETROLHOUDER

341 06 12

RECAMBIO DE / SPARE PART OF / PIÈCE DÉTACHÉE DE / RICAMBIO DI / PEÇA DE REPOSIÇÃO DE / ERSATZTEIL FÜR / ONDERDEEL VAN
2250221, 2250258, 2250321, 2250358

ACCESORIO SUJECIÓN PARED / WALL MOUNTING SET / KIT FIXATION MURALE / ACCESSORIO FISSAGGIO MURO / CONJUNTO FIXAÇÃO PAREDE / WANDFIXIERUNGSSET / MONTAGESSET WAND

330 84 00

RECAMBIO DE / SPARE PART OF / PIÈCE DÉTACHÉE DE / RICAMBIO DI / PEÇA DE REPOSIÇÃO DE / ERSATZTEIL FÜR / ONDERDEEL VAN
2250200, 2250232, 2250245, 2250246, 2250252, 2250271, 2250272, 2250300, 2250332, 2250345, 2250346, 2250352, 2250371, 2250372

ACCESORIO SUJECIÓN PARED REDONDO / ROUND WALL MOUNTING SET / KIT FIXATION MURALE ROND / ACCESSORIO FISSAGGIO MURO ROTONDO / CONJUNTO FIXAÇÃO PAREDE REDONDO / WANDFIXIERUNGSSET RUND / MONTAGESSET WAND ROND

330 76 00

RECAMBIO DE / SPARE PART OF / PIÈCE DÉTACHÉE DE / RICAMBIO DI / PEÇA DE REPOSIÇÃO DE / ERSATZTEIL FÜR / ONDERDEEL VAN
2250268

EMBELLECEDOR / FLANGE / ENJOLIVEUR / BORCHIA / EMBELEZADOR / ROSSETTE / EMBELLISHER

341 06 13 Mate / Matte / Mat / Satinado / Mate / Matt / Mat

RECAMBIO DE / SPARE PART OF / PIÈCE DÉTACHÉE DE / RICAMBIO DI / PEÇA DE REPOSIÇÃO DE / ERSATZTEIL FÜR / ONDERDEEL VAN
2250368

JUEGO BIS SUJECIÓN (M5/M6) / SCREW MOUNTING SET (M5/M6) / SET VIS FIXATION (M5/M6) / KIT VITE FISSAGGIO (M5/M6) / CONJUNTO BIS FIXAÇÃO (M5/M6) / MADENSCHRAUBENSSET (M5/M6) / MONTAGESSET (M5/M6)

330 91 00

VASO / GLASS / VERRE / BICCHIERE / COPO / ZAHNPUTZBECHER / BEKER

330 27 31 Mate / Matte / Mat / Satinado / Mate / Matt / Mat

RECAMBIO DE / SPARE PART OF / PIÈCE DÉTACHÉE DE / RICAMBIO DI / PEÇA DE REPOSIÇÃO DE / ERSATZTEIL FÜR / ONDERDEEL VAN
2250252, 2250352

PULSADOR + BOMBA DOSIFICADOR / DISPENSER PUSH BUTTON + PUMP / POUSSOIR + POMPE PORTE-SAVON LIQUIDE / PULSANTE + POMPETTA DISPENSER / BOTÃO + BOMBA DOSEADOR / PUMPENKOPF FÜR SEIFENSPENDER / DRUKKNOP + POMP VERDELER VLOEIBARE ZEEP

341 01 13 Negro-Brillo / Black-Glossy / Noir-Brillant / Nero-Lucido / Preto-Brilho / Schwarz-Glänzend / Zwart-Glanzend

RECAMBIO DE / SPARE PART OF / PIÈCE DÉTACHÉE DE / RICAMBIO DI / PEÇA DE REPOSIÇÃO DE / ERSATZTEIL FÜR / ONDERDEEL VAN
2260204

341 01 15 Negro-Mate / Black-Matte / Noir-Mat / Nero-Satinato / Preto-Mate / Schwarz-Matt / Zwart-Mat Verzilverd

RECAMBIO DE / SPARE PART OF / PIÈCE DÉTACHÉE DE / RICAMBIO DI / PEÇA DE REPOSIÇÃO DE / ERSATZTEIL FÜR / ONDERDEEL VAN
2260304

BOMBA DOSIFICADOR / DISPENSER PUMP / POMPE PORTE-SAVON LIQUIDE / POMPETTA DISPENSER / BOMBA DISPENSADOR / DOSIERPUMPE SEIFENSPENDER / DOSEERPOMPJE

341 06 22

RECAMBIO DE / SPARE PART OF / PIÈCE DÉTACHÉE DE / RICAMBIO DI / PEÇA DE REPOSIÇÃO DE / ERSATZTEIL FÜR / ONDERDEEL VAN
2260204, 2260304

VASO ESCOBILLERO / TOILET BRUSH GLASS / VERRE PORTE-BALAYETTE / BICCHIERE PORTASCOPINO / COPO PORTA-PIAÇABA / GLAS TOILETTENBÜRSTENHALTER / WC-BORSTELHOUDERPOT

330 83 00 Mate / Matte / Mat / Satinado / Mate / Matt / Mat

RECAMBIO DE / SPARE PART OF / PIÈCE DÉTACHÉE DE / RICAMBIO DI / PEÇA DE REPOSIÇÃO DE / ERSATZTEIL FÜR / ONDERDEEL VAN
2250200, 2250300

PALO ESCOBILLERO CON CEPILLO / TOILET BRUSH STICK WITH BRUSH / MANCHE BALAYETTE AVEC BROSSE / MANICO SCOPINO CON SPAZZOLINO / ESCOVA COM CABO PORTA-PIAÇABA / TOILETTENBÜRSTE MIT GRIFF / HANDVAT MET BORSTEL

341 00 42 Brillo / Glossy / Brillant / Lucido / Brihlo / Glänzend / Glanzend

RECAMBIO DE / SPARE PART OF / PIÈCE DÉTACHÉE DE / RICAMBIO DI / PEÇA DE REPOSIÇÃO DE / ERSATZTEIL FÜR / ONDERDEEL VAN
2250200,

341 00 43 Mate / Matte / Mat / Satinado / Mate / Matt / Mat

RECAMBIO DE / SPARE PART OF / PIÈCE DÉTACHÉE DE / RICAMBIO DI / PEÇA DE REPOSIÇÃO DE / ERSATZTEIL FÜR / ONDERDEEL VAN
2250300

341 00 93 Negro-Brillo / Black-Glossy / Noir-Brillant / Nero-Lucido / Preto-Brilho / Schwarz-Glänzend / Zwart-Glanzend

RECAMBIO DE / SPARE PART OF / PIÈCE DÉTACHÉE DE / RICAMBIO DI / PEÇA DE REPOSIÇÃO DE / ERSATZTEIL FÜR / ONDERDEEL VAN
2499600

341 00 95 Negro-Mate / Black-Matte / Noir-Mat / Nero-Satinato / Preto-Mate / Schwarz-Matt / Zwart-Mat Verzilverd

RECAMBIO DE / SPARE PART OF / PIÈCE DÉTACHÉE DE / RICAMBIO DI / PEÇA DE REPOSIÇÃO DE / ERSATZTEIL FÜR / ONDERDEEL VAN
2499800

CEPILLO ESCOBILLERO / TOILET BRUSH BRUSH / BROSSE PORTE-BALAYETTE / SPAZZOLINO PORTASCOPINO / ESCOVA PARA PIAÇABA / TOILETTENBÜRSTENKOPF / BORSTEL WC-BORSTELHOUDER

350 11 00 Blanco / White / Blanc / Bianco / Branco / Weiss / Wit

341 03 13 Negro / Black / Noir / Nero / Preto / Schwarz / Zwart

RECAMBIO DE / SPARE PART OF / PIÈCE DÉTACHÉE DE / RICAMBIO DI / PEÇA DE REPOSIÇÃO DE / ERSATZTEIL FÜR / ONDERDEEL VAN
2250200, 2250300, 2499600, 2499800

TACO PLADUR / DRYWALL ANCHOR / CHEVILLE PLACOPLÂTRE / TASSELLO CARTONGESSO / TACO PLADUR / DÜBEL FÜR RIGIPS-PLATTEN / GIPSPLAAT PLUG

341 06 36

RECAMBIO DE / SPARE PART OF / PIÈCE DÉTACHÉE DE / RICAMBIO DI / PEÇA DE REPOSIÇÃO DE / ERSATZTEIL FÜR / ONDERDEEL VAN
2250221, 2250232, 2250246, 2250258, 2250259, 2250261, 2250264, 2250271, 2250321, 2250332, 2250346, 2250358, 2250359, 2250361, 2250365

ART DIRECTION
COSMIC STUDIO
GRAPHIC DESIGN
AT COMUNICACIÓ

Ref. 3140429

COSMIC

INDUSTRIAS COSMIC, S.A.
CERDANYA, 2
POL. IND. LA BORDA
P.O. BOX 184
08140 CALDES DE MONTBUI BARCELONA SPAIN
CENTRAL OFFICE TEL +34 938 654 277 FAX +34 938 654 264
INTERNATIONAL PHONE TEL +34 938 664 101 FAX +34 938 654 264
SHOWROOM CERDANYA, 2 08140 CALDES DE MONTBUI BARCELONA SPAIN

info@icosmic.com
www.icosmic.com



8